

Instrumentos de liberdade



d a l 1 9 7 8



Standard
Junior 2
Mini Ramp
Ramp

PATENTADO

Jolly

TECNOLOGIA CHE SERVE • TECNOLOGIA CHE SERVE • TECNOLOGIA CHE SERVE • TECNOLOGIA CHE SERVE • TECNOLOGIA CHE SERVE



JOLLY

Jolly è um
escalador de escadas
de esteira, com **potencia** de
transmissão **reversível**, concebido para superar as barreiras
arquitetônicas, não requer aplicação fixa na parede, e se
destina ao transporte de cadeiras de rodas.

Em face de múltiplas demandas foram feitas diferentes modelos e acessórios;
particularmente, o modelo Plus 2006 è capaz de atender com sucesso as mais amplas
necessidades.

O operador utiliza o escalador de escada simplesmente ativando seus controles.

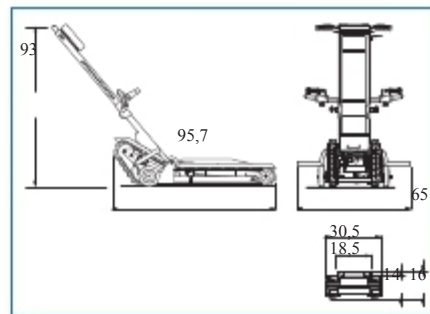
Jolly, desmontável em duas partes, que podem ser facilmente carregadas e transportadas no carro.
Todos os modelos com plataformas podem ser utilizados para o transporte das cadeiras de rodas
motorizadas, cadeiras de rodas com encosto reclinável, e carrinhos.

- **Demonstração gratuita sem compromisso e assessoria visando a escolha mais adequada as necessidades, treinamento no local de utilização.**
 - **Serviço de assistência técnica pos-venda.**
 - **Seguir com atenção e cumprir rigorosamente as instruções e advertências no manual d'uso e manutenção.**

Cod. D5000000

JOLLY STANDARD

Escalador de esteira pequeno e compacto, com ganchos ajustáveis, ideal para carregar e transportar uma grande variedade de cadeiras de rodas. Prático, manejável, pode ser facilmente carregado no carro.



BOTÃO DE LIBERAÇÃO DO FREIO: dispositivo de segurança patenteado presente em Todos os modelos. (veja ficha técnica).

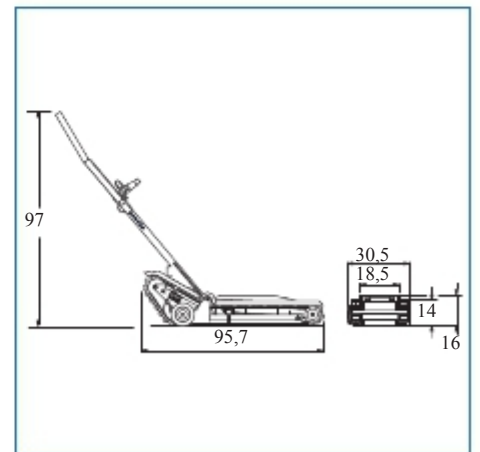
PÉSO	
Jolly STANDARD	52
CAPACIDADE	
Jolly STANDARD	130*

* Apedido temos uma versão reforçada para o transporte de até 150 Kg.

Cod. D7200000

JO LLY JUNIOR 2

Com uma estrutura especial da haste de comando e dos ganchos, permite de resolver os problemas ligados ao transporte de carrinhos na escada.



PÉSO	
Jolly JUNIOR 2	52 Kg

CAPACIDADE	
Jolly JUNIOR 2	130* Kg

A pedido temos uma versão reforçada para o transporte de até 150 Kg.

Cod. D6000000

JOLLY MINI RAMP

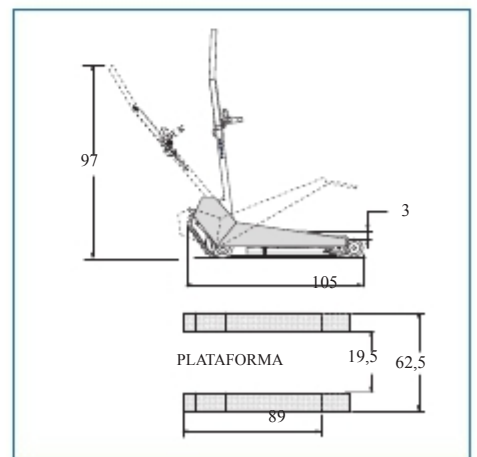
Esta versão é adequada para o transporte da cadeira de rodas que têm uma distância mínima do chão e/ou uma distância reduzida entre as rodas em particular. A plataforma de carga removível permite o transporte no carro.



PATENTEADO



Espaço de manobra no piso
105 x 105



PÉSO



Jolly MINI RAMP

70

CAPACIDADE



Jolly MINI RAMP

150

Cod. D3000000

JO LLY RAMP

O modelo Ramp permite o transporte de cadeiras de rodas com maior altura do chão, com volume maior e com grandes encostos.

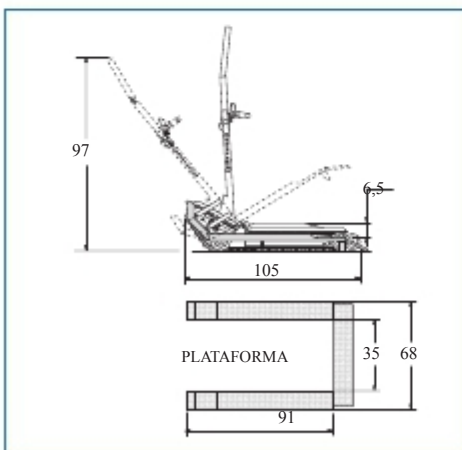
A parte horizontal da plataforma de carga é fixa a haste de comando.



PATENTEADO



Espaço de manobra no piso
115 x 115 cm



PÉSO



Jolly RAMP

71

CAPACIDADE



Jolly RAMP

150


ACESSÓRIOS

Todos os acessórios são projetados exclusivamente para o modelo JOLLY STANDARD.

PAR DE SUPORTES PARA CADEIRAS DE RODAS COM RODAS DE DIAM. 300 MM

PATENTEADO

Cod. ND002




Indicado para o transporte de cadeiras de rodas com rodas traseiras de diâmetro pequeno, com a exceção de cadeiras de rodas com rodízios no traseiro.
Util para o transporte de cadeiras de rodas com distância entre as rodas traseira entre 41,5 e 62 cm.

PAR DE SUPORTES PARA CADEIRA DE RODAS PANDA

PATENTEADO

Cod. ND003



Indicado para o transporte de cadeiras com rodas traseiras de diâmetro pequeno e/ou distancia reduzida, com a exceção de cadeiras com rodízios no traseiro.
Sugerido para o transporte de cadeiras de rodas com a distância entre as rodas traseiras entre 34 e 63 cm.

SUPORTES

Par de suportes da ser utilizados para o transporte de cadeiras motorizadas, cadeiras de rodas sem manetes de impulso, e em geral para todos os tipos de cadeiras de rodas que precisam ser apoiadas de baixo.
(ex. Cadeiras de rodas com manetes telescopicas)

Cod. ND005



PATENTEADO

Cod. ND015



PATENTEADO

Os seguintes códigos referem-se ao suportes para o transporte de cadeiras com distancia entre as rodas traseiras incluida entre **A** e **B**.

A medida **A** indica a distância mínima entre as rodas traseiras.

A medida **B** indica a distância máxima fora das rodas traseiras.

Codigo	A (min)	B (max)	
ND005	43cm	63,5cm	B A
ND015	42cm	66cm	
ND024	48cm	71cm	
ND025	50cm	73cm	

KIT PARA O TRANSPORTE DE CADEIRAS DE RODAS COM ENCOSTO RECLINAVEL



Adequado para o transporte de cadeiras de rodas com encosto reclinável. A haste bloqueia o encosto, enquanto os suportes e os ganchos apoiam a cadeira fixando-la ao escalador.

PEDAIS TRASEIRO

Cod. ND021



PATENTEADO

Usado no acoplamento e desacoplamento da haste de comando aplicada com cadeira de rodas. Permite reduzir a força de operação.

CADEIRASEAT



Aplica-se diretamente ao escalador de esteira. Dispositivo projetado para cadeiras de rodas.

PAR DE SUPORTES PARA RODAS AJUSTÁVEIS

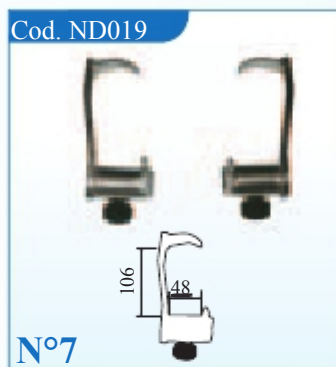
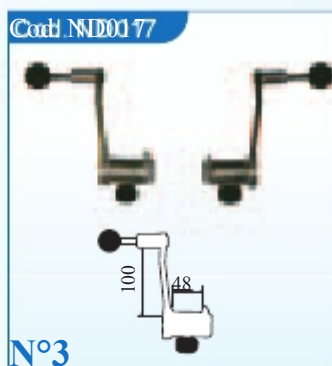
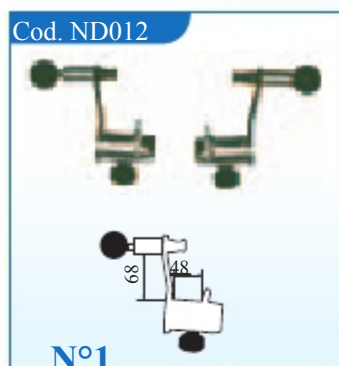
Cod. ND022



Aplicável em diferentes posições **so para modelos Plus**, permitem apoio adequado das rodas traseiras das cadeiras .

GANCHOS CADEIRA

Par de ganchos para o transporte de cadeiras com encosto de várias espessura.



ESPECIFICAÇÕES

Motor:	12V - 160W corrente contínua.
Velocidade:	5,7 metros por minuto.
Bateria:	Recarregável 12V 24Ah, selada de chumbo, livre de manutenção.
Freio:	Eletromagnético negativo 12V.
Transmissão:	Correia dentada redutor com engrenagens de aço endurecido e temperado. O freio é montado diretamente sobre o redutor.
Carregador:	Eletrônico embutido em corrente estabilizada.

O ESCALADOR JOLLY TEM:

- Ganchos deslizantes ajustáveis em altura e largura para se adaptar a maioria das cadeiras de rodas (so mod. standard)
- Apoios de cabeça reguláveis em altura
- Cintos de segurança ajustáveis
- Interruptor de chave para restringir seu uso para pessoal autorizado
- **Botão de emergência**

- Inserção automática do freio
- Controles up/down colocado na haste de comando
- Esteira e rodas de borracha antiderrapante e sem marca
- 2 rodas de pequeno diâmetro, que são essenciais para facilitar a manobrabilidade nos planos horizontais
- **Carregador de bateria eletrônico embutido**
- Led de duas cores, indicando a realização do estado de carga da bateria
- **Duplo dispositivo de segurança** que impede o ignição do escalador quando o dispositivo não está ligado e a possibilidade de liberar a haste de comando enquanto a máquina está funcionando.
- **Dispositivo de segurança patenteado, que corta automaticamente o veículo em caso de falha**
- **Botão de liberação do freio patenteado**, graças ao sistema de **transmissão reversível**, permite em caso de paragem involuntária na escada de liberar o freio e descer com velocidade reduzida e controlada até o piso
- Status de carregamento da bateria (reporting tool)
- Indicador para verificar o nível da inclinação da escada
- **Autonomia para subir 50 andares com um peso de 130 Kg**
- **Inclinação superável até 35° igual a 70% gradiente**
- Altura máxima de degrau 18 cm
- **12 meses de garantia**

Os dados são indicativos e não vinculativos. ATGR reserva-se o direito de fazer quaisquer alterações

T.G.R. srl Via Lombardia,12
40064 Ozzano Emilia (BO) – ITALIA
Tel. (+39) 051 6523511
Fax (+39) 051 798238
<http://www.tgr.it> - E-mail: tgr@tgr.it



T.G.R. Brasil
Rua Correa Dutra, 99 SL/208
CEP 22210-050 FLAMENGO - RJ
Tel. 22216097 – 25086116 - 22856269
<http://www.tgrbrasil.com.br>
E-mail: tgrbrasil@gmail.com

Timbro del rivenditore